

Уровень достигнутых образовательных результатов в образовательных организациях г. Владивостока в разрезе профильных направлений

В качестве показателя уровня достигнутых образовательных результатов в ОО в муниципалитете может учитываться доля выпускников текущего года (далее – ВТГ), получивших баллы, входящие в последний квартиль (25% лучших результатов) по предмету. Анализ проведен по трем основным профильным направлениям (группам предметов):

- естественно-научному направлению (русский язык, математика проф., биология и/или химия);
- гуманитарному направлению (русский язык, математика проф., обществознание и/или история и/или литература и/или английский язык);
- физико-математическому направлению (русский язык, математика проф., физика и/или информатика).

Для анализа выбирались ОО с числом участников экзамена 10 и более человек. Результаты ОО с количеством участников выбранных экзаменов менее 10 человек по всем трем профильным направлениям в результирующих диаграммах не представлены (данные ОО выделены *курсивом* в результирующих таблицах).

Поскольку во всех направлениях (группах предметов) содержатся обязательные предметы (русский язык и математика проф.), можно заметить, что доли ВТГ, получивших баллы из последнего квартиля, по разным направлениям внутри одной образовательной организации близки друг к другу, а также по этой же причине доли ВТГ, получивших баллы из последнего квартиля по русскому языку и математике проф., влияют на общую долю таких учащихся по всем трем направлениям обучения.

Таблица 1. Доля ВТГ, чьи результаты вошли в последний квартиль в образовательных организациях г. Владивостока по профильным направлениям.

№	Образовательная организация	Физико-математическое направление		Гуманитарное направление		Естественно-научное направление	
		Кол-во ВТГ, экз.	Доля вошедших в последний квартиль, %	Кол-во ВТГ, экз.	Доля вошедших в последний квартиль, %	Кол-во ВТГ, экз.	Доля вошедших в последний квартиль, %
1	МБОУ СОШ № 2 г. Владивосток	37	27,03	66	24,24	34	23,53
2	МБОУ СОШ № 5 о. Русский г. Владивосток	13	23,08	18	22,22	12	25,00
3	МБОУ СОШ № 6 г. Владивосток	41	56,10	51	49,02	40	50,00
4	МБОУ СОШ № 7 г. Владивосток	93	21,51	113	30,09	85	20,00
5	МБОУ СОШ № 9 г. Владивосток	56	42,86	82	37,80	59	40,68
6	МБОУ СОШ № 11 г. Владивосток	52	21,15	57	22,81	48	29,17
7	МБОУ СОШ № 13 г. Владивосток	73	47,95	123	45,53	67	47,76

№	Образовательная организация	Физико-математическое направление		Гуманитарное направление		Естественно-научное направление	
		Кол-во ВТГ, экз.	Доля вошедших в последний квартиль, %	Кол-во ВТГ, экз.	Доля вошедших в последний квартиль, %	Кол-во ВТГ, экз.	Доля вошедших в последний квартиль, %
8	МБОУ СОШ № 14 г. Владивосток	66	13,64	64	12,50	55	16,36
9	МБОУ СОШ № 15 о. Русский г. Владивосток	18	11,11	20	25,00	15	13,33
10	МБОУ СОШ № 16 г. Владивосток	63	23,81	76	25,00	67	23,88
11	МБОУ СОШ № 17 г. Владивосток	124	23,39	163	25,77	119	29,41
12	МБОУ СОШ № 18 г. Владивосток	37	18,92	71	21,13	42	16,67
13	МБОУ СОШ № 19 г. Владивосток	31	19,35	48	18,75	27	22,22
14	МБОУ СОШ № 20 о. Русский г. Владивосток	4	50,00	5	40,00	6	33,33
15	МБОУ СОШ № 21 г. Владивосток	74	20,27	91	17,58	69	23,19
16	МБОУ СОШ № 22 г. Владивосток	178	29,78	197	28,43	162	29,01
17	МБОУ СОШ № 23 г. Владивосток	90	76,67	85	77,65	77	74,03
18	МБОУ СОШ № 25 г. Владивосток	81	29,63	111	26,13	81	27,16
19	МБОУ СОШ № 26 г. Владивосток	32	46,88	48	54,17	28	50,00
20	МБОУ ЦО № 28 г. Владивосток	85	22,35	119	25,21	77	24,68
21	МБОУ СОШ № 29 г. Владивосток	3	100,00	4	100,00	3	100,00
22	МБОУ СОШ № 33 г. Владивосток	98	8,16	113	10,62	80	8,75
23	МБОУ СОШ № 35 г. Владивосток	47	23,40	66	25,76	58	15,52
24	АНОО Православная гимназия	9	77,78	18	83,33	9	77,78
25	МБОУ СОШ № 37 г. Владивосток	68	25,00	76	23,68	60	28,33
26	АНОО СШ Азиатско-Тихоокеанская Школа	42	71,43	44	63,64	36	72,22
27	ФГАОУ ВО ДВФУ (УнШ)	367	59,67	387	58,91	326	59,20
28	ФГАОУ ВО ДВФУ (Гимназия ДВФУ)	78	56,41	107	53,27	71	56,34
29	ФГБОУ ВО МГУ им. адм. Г.И. Невельского (Лицей)	47	34,04	47	31,91	43	37,21
30	МБОУ СОШ № 38 г. Владивосток	45	17,78	73	20,55	50	14,00
31	АНПОО ДВЦНО (ШОД)	22	36,36	40	37,50	22	31,82
32	АНПОО ДВЦНО (Академический колледж)	37	21,62	55	21,82	35	17,14
33	ФГБОУ ВО Дальрыбвтуз (Лицей)	38	23,68	46	23,91	38	15,79
34	МБОУ ЦО № 39 г. Владивосток	56	21,43	66	16,67	46	21,74

№	Образовательная организация	Физико-математическое направление		Гуманитарное направление		Естественно-научное направление	
		Кол-во ВТГ, экз.	Доля вошедших в последний квартиль, %	Кол-во ВТГ, экз.	Доля вошедших в последний квартиль, %	Кол-во ВТГ, экз.	Доля вошедших в последний квартиль, %
35	МБОУ Лицей № 41 г. Владивосток	164	43,90	169	38,46	175	41,71
36	МБОУ СОШ № 42 г. Владивосток	30	16,67	35	17,14	30	13,33
37	МБОУ СОШ № 43 г. Владивосток	26	3,85	47	6,38	26	3,85
38	МБОУ СОШ № 44 г. Владивосток	25	24,00	36	27,78	22	18,18
39	МБОУ ЦО Ступени г. Владивосток	101	32,67	132	32,58	116	29,31
40	МБОУ СОШ № 46 г. Владивосток	44	11,36	60	23,33	38	13,16
41	МБОУ СОШ № 47 г. Владивосток	49	28,57	63	23,81	46	26,09
42	МБОУ СОШ № 48 г. Владивосток	106	15,09	120	13,33	87	16,09
43	МБОУ СОШ № 50 г. Владивосток	47	27,66	70	30,00	55	20,00
44	ФГБОУ ВО ТГМУ Минздрава России (Факультет довузовской подготовки)	32	56,25	35	51,43	86	67,44
45	МБОУ СОШ № 51 г. Владивосток	69	46,38	73	41,10	55	45,45
46	МБОУ СОШ № 52 г. Владивосток	161	23,60	170	28,82	158	23,42
47	МБОУ СОШ № 53 г. Владивосток	52	13,46	74	18,92	53	16,98
48	МБОУ СОШ № 56 г. Владивосток	78	24,36	108	24,07	70	25,71
49	КГА ПОУ Приморский политехнический колледж	39	12,82	36	8,33	34	8,82
50	ФГБОУ ВО ВВГУ (Колледж сервиса и дизайна)	10	10,00	13	7,69	10	10,00
51	МБОУ СОШ № 57 г. Владивосток	76	69,74	113	53,10	72	66,67
52	МБОУ СОШ № 58 г. Владивосток	92	18,48	113	20,35	91	18,68
53	МБОУ СОШ № 59 г. Владивосток	44	6,82	50	12,00	40	7,50
54	КГБ ПОУ Колледж машиностроения и транспорта	19	5,26	21	9,52	19	5,26
55	МБОУ СОШ № 60 г. Владивосток	99	26,26	109	36,70	80	25,00
56	МБОУ СОШ № 61 г. Владивосток	54	18,52	85	25,88	57	21,05
57	МБОУ СОШ № 62 г. Владивосток	41	36,59	61	37,70	40	45,00
58	МБОУ СОШ № 63 г. Владивосток	38	28,95	61	27,87	42	33,33
59	МБОУ СОШ № 64 г. Владивосток	39	2,56	51	1,96	37	2,70

№	Образовательная организация	Физико-математическое направление		Гуманитарное направление		Естественно-научное направление	
		Кол-во ВТГ, экз.	Доля вошедших в последний квартиль, %	Кол-во ВТГ, экз.	Доля вошедших в последний квартиль, %	Кол-во ВТГ, экз.	Доля вошедших в последний квартиль, %
60	ОЧУ Международная школа нового тысячелетия	31	9,68	46	8,70	28	10,71
61	ФГБОУ ВО ВВГУ (Колледж индустрии моды и красоты)	16	0,00	31	0,00	20	0,00
62	АНПОО ДВЦНО (МЛШ)	95	52,63	146	39,04	88	51,14
63	МБОУ ЦО Вектор г. Владивосток	88	7,95	132	8,33	93	7,53
64	МБОУ СОШ № 66 г. Владивосток	40	20,00	62	19,35	43	13,95
65	МБОУ СОШ № 67 г. Владивосток	91	14,29	108	16,67	79	16,46
66	МБОУ СОШ № 68 г. Владивосток	53	16,98	67	16,42	55	21,82
67	МБОУ СОШ № 70 п. Трудовое г. Владивосток	59	44,07	81	38,27	56	41,07
68	ФГБУ ПОО ПГУОР	13	0,00	21	0,00	12	0,00
69	МБОУ СОШ № 71 п. Трудовое г. Владивосток	34	11,76	31	19,35	30	10,00
70	Филиал НВМУ в г. Владивостоке	161	49,07	140	59,29	122	53,28
71	МБОУ СОШ № 72 г. Владивосток	29	13,79	42	11,90	32	18,75
72	МБОУ СОШ № 73 г. Владивосток	65	23,08	101	23,76	70	25,71
73	МБОУ СОШ № 74 г. Владивосток	241	31,95	264	32,95	223	30,49
74	МБОУ СОШ № 76 г. Владивосток	40	42,50	50	32,00	38	34,21
75	МБОУ СОШ № 77 г. Владивосток	34	41,18	41	34,15	31	29,03
76	МБОУ СОШ № 78 г. Владивосток	64	25,00	73	24,66	60	25,00
77	МБОУ Гимназия № 1 г. Владивосток	189	48,15	258	46,12	199	42,21
78	МБОУ СОШ № 79 п. Трудовое г. Владивосток	146	28,08	168	23,81	128	28,13
79	МБОУ СОШ № 80 г. Владивосток	135	25,93	175	24,00	132	25,00
80	МАОУ Лицей Технический г. Владивосток	226	88,50	147	85,71	144	86,81
81	IT-колледж (IThub Владивосток)	1	0,00	2	0,00	1	0,00
82	МБОУ СОШ № 81 г. Владивосток	42	33,33	61	31,15	44	27,27
83	МБОУ Лицей № 3 г. Владивосток	30	10,00	34	8,82	29	10,34
84	МБОУ СОШ № 83 г. Владивосток	126	28,57	172	29,07	133	24,81
85	МБОУ СОШ № 82 г. Владивосток	119	38,66	134	44,78	104	41,35
86	МБОУ Гимназия № 2 г. Владивосток	212	44,81	275	46,18	210	42,38

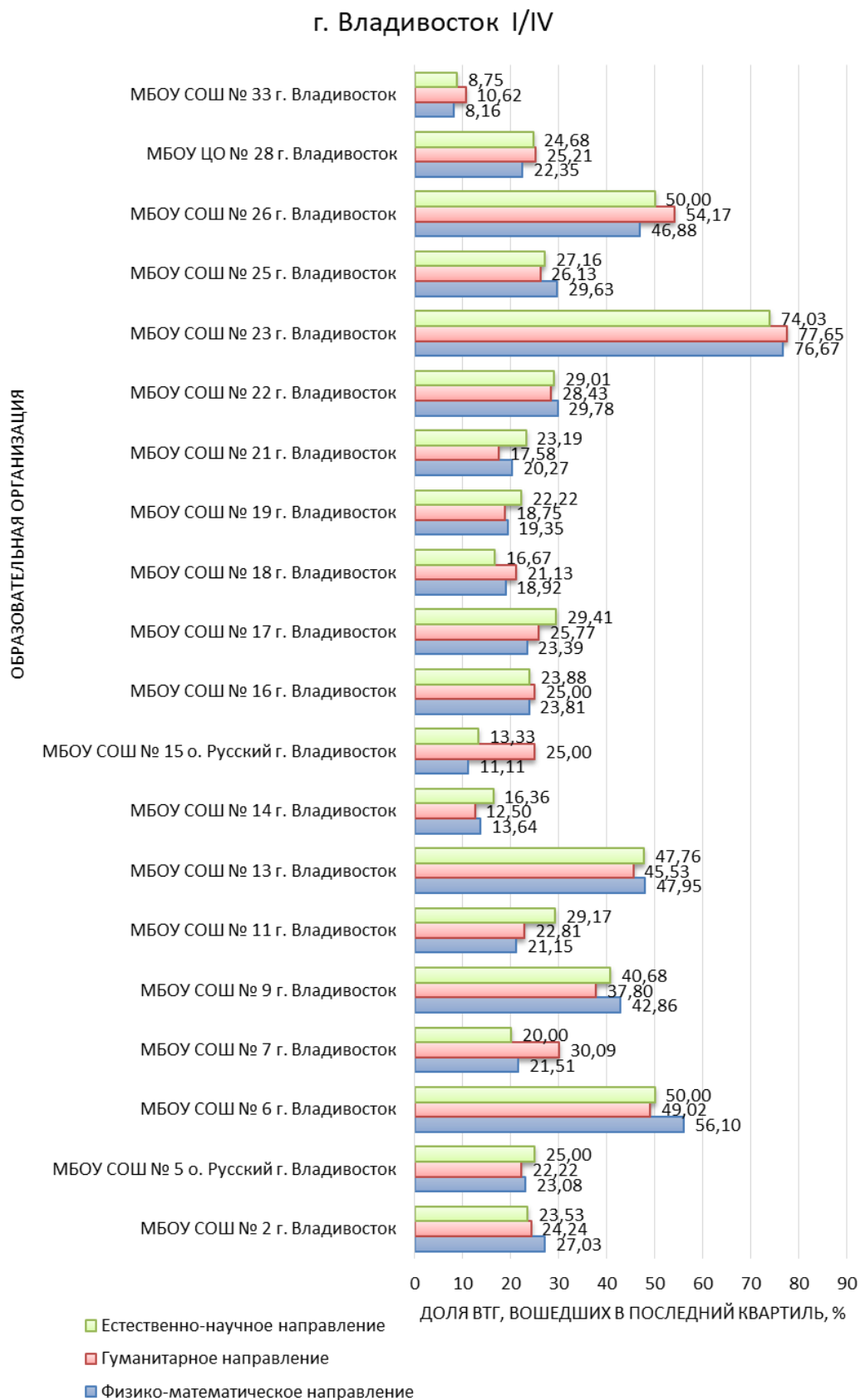


Рис. 1. Доля ВТГ, чьи результаты вошли в последний квартиль, в образовательных организациях г. Владивостока по направлениям групп предметов (Часть I/IV).

г. Владивосток II/IV

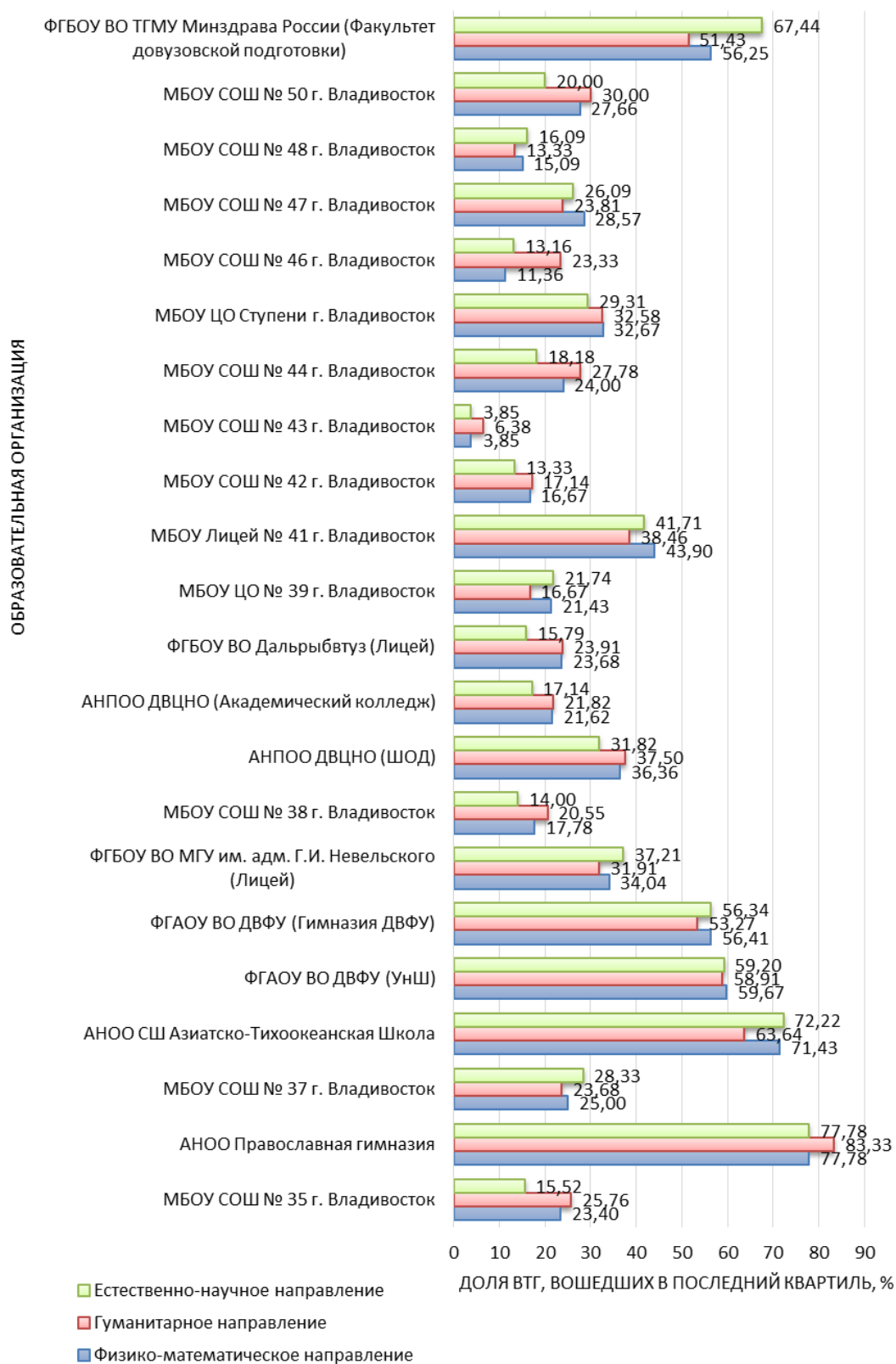


Рис. 2. Доля ВТГ, чьи результаты вошли в последний квартиль, в образовательных организациях г. Владивостока по направлениям групп предметов (Часть II/IV).

г. Владивосток III/IV

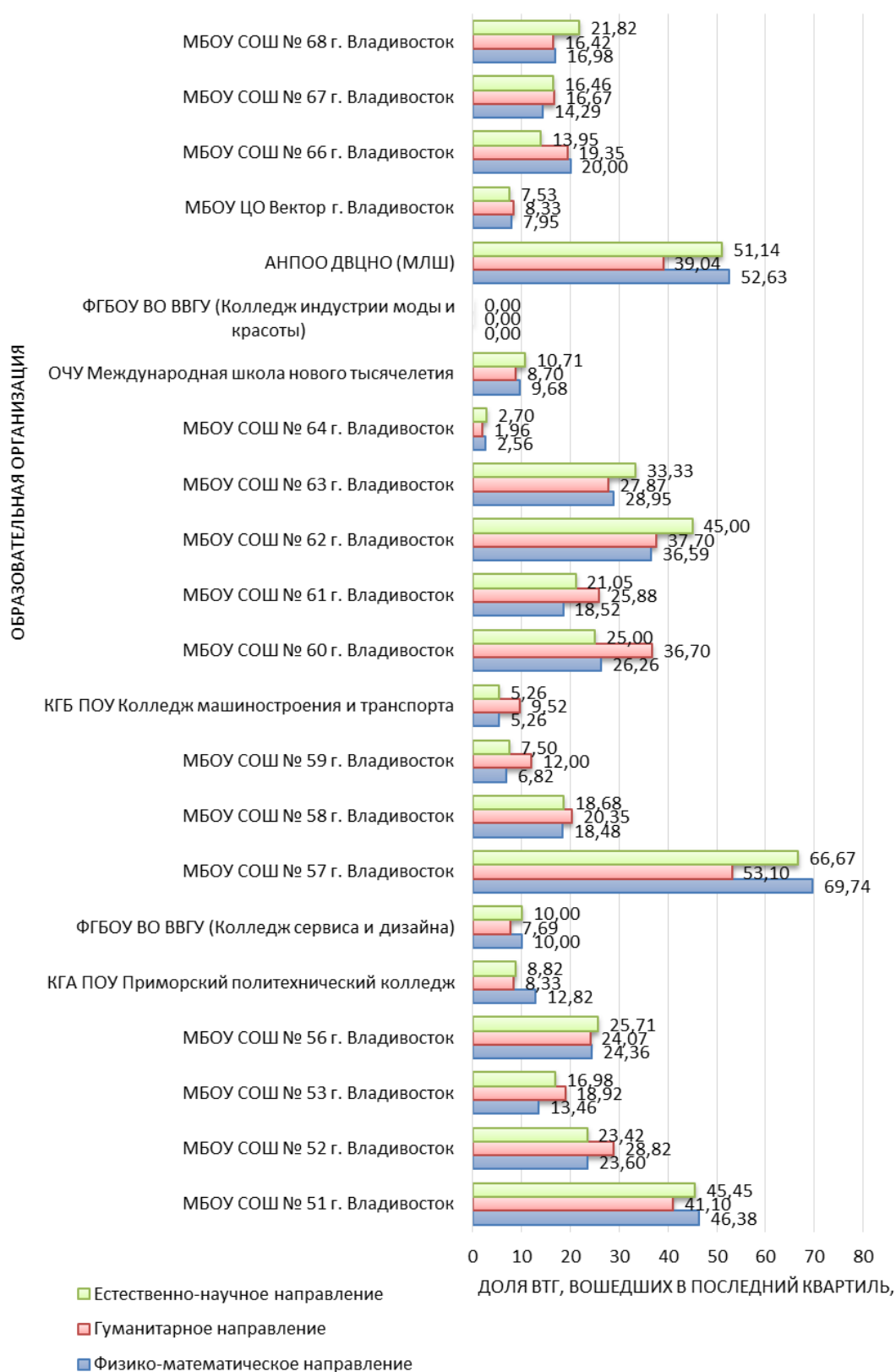


Рис. 3. Доля ВТГ, чьи результаты вошли в последний квартиль, в образовательных организациях г. Владивостока по направлениям групп предметов (Часть III/IV).

г. Владивосток IV/IV

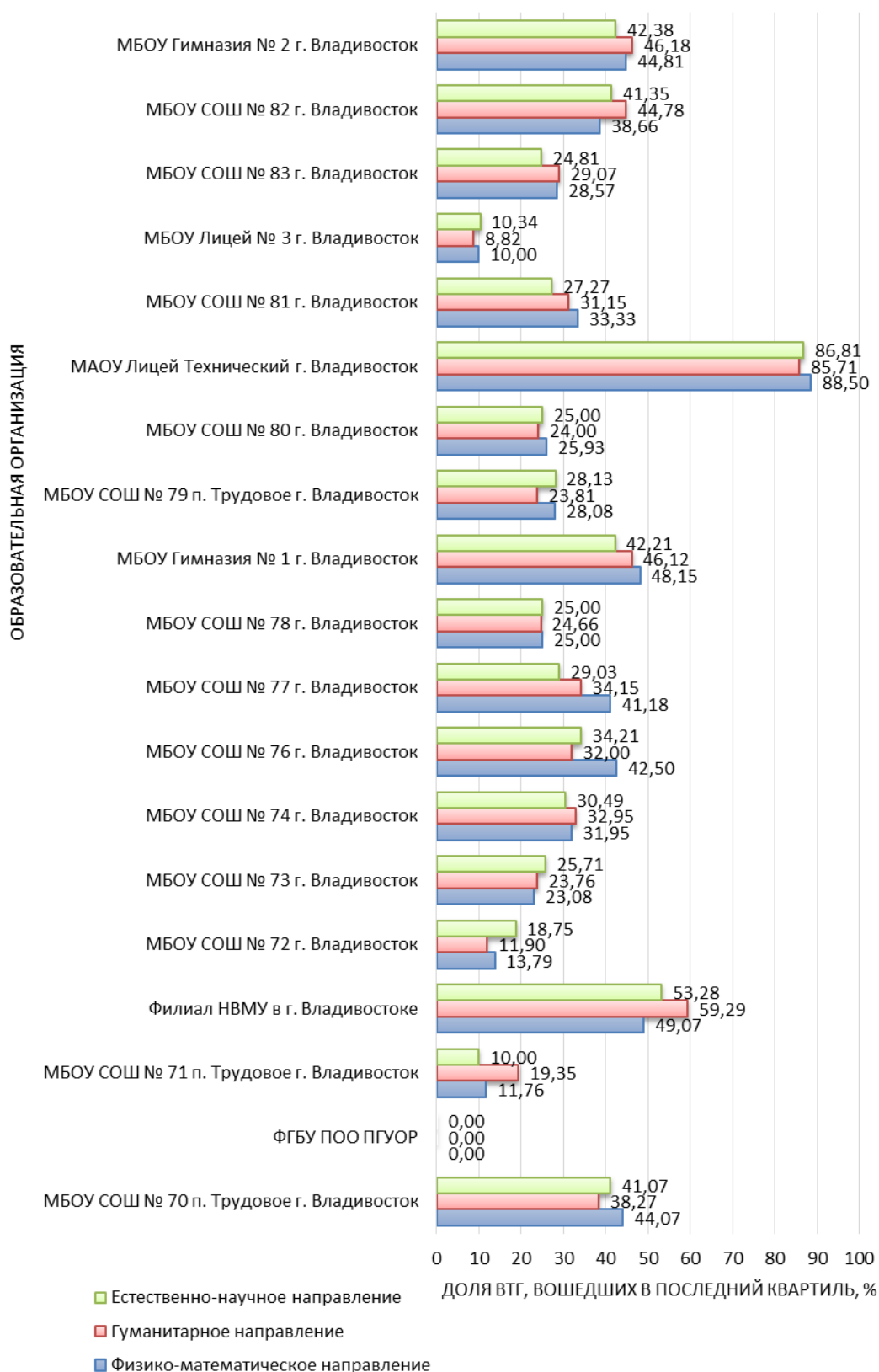


Рис. 4. Доля ВТГ, чьи результаты вошли в последний квартиль, в образовательных организациях г. Владивостока по направлениям групп предметов (Часть IV/IV).

В ОО г. Владивостока нет четкой тенденции к преобладанию доли ВТГ с результатами из последнего квартиля по какому-либо из направлений.

Уровни ВТГ с результатами из последнего квартиля ниже среднего в АТЕ по всем направлениям: в МБОУ СОШ №33 г. Владивосток, МБОУ СОШ №15 о. Русский, МБОУ СОШ №14 г. Владивосток, МБОУ СОШ №46, МБОУ СОШ №48, МБОУ СОШ №43, МБОУ ЦО Вектор, ФГБОУ ВО ВВГУ (Колледж индустрии моды и красоты), ОЧУ Международная школа нового тысячелетия, МБОУ СОШ №64, КГБ ПОУ Колледж машиностроения и транспорта, МБОУ СОШ №59, ФГБОУ ВО ВВГУ (Колледж сервиса и дизайна), КГА ПОУ Приморский политехнический колледж, МБОУ Лицей №3, ФГБУ ПОО ПГУОР.

В 24 ОО АТЕ уровень ВТГ с результатами из последнего квартиля по всем направлениям ниже среднего по краю.

В ФГБОУ ВО ВВГУ (Колледж индустрии моды и красоты) и в ФГБУ ПОО ПГУОР следует обратить внимание на предельно низкие доли ВТГ с результатами из последнего квартиля равные 0% по всем направлениям (при достаточном для анализа количестве участников экзаменов).